


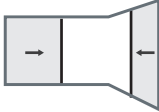


## S4 Rahmengrößen

Stofftyp	max. Breite mm <sup>1</sup>				max. Höhe mm	Montage	
	Einzeltür  Ein einzelner Insekten- oder Sonnenschutz, der von einer Seite des Rahmen über die gesamte Öffnung reicht.	Kombinationstür  Eine Kombination aus zwei Stoffarten, wobei je ein Stoff in jeder Seite des Rahmens untergebracht ist, z.B. der Insektenschutz links und der Sonnenschutz rechts.	Doppeltür <sup>2</sup>  Zwei Insekten- oder Sonnenschutzsysteme (gleiche Stoffart), die sich in der Mitte der Öffnung treffen.	offene Ecke  Zwei Insekten- oder Sonnenschutzsysteme (gleiche Stoffart), die sich im 90°-Winkel der Öffnung treffen. Diese Option ermöglicht eine offene Ecke ohne Pfosten, der die Aussicht stört.		innen	außen
Standard Netz	1015 - 4611mm	1015 - 4676mm	1015 - 9013mm	1061 - 4591mm	815 - 3200mm	✓	✓
Enges Netz	1015 - 4611mm	1015 - 4676mm	1015 - 8185mm	1061 - 4591mm	815 - 3200mm	✓	✓
Boston verdunkelnd	1015 - 2532mm	1015 - 2597mm	1015 - 4855mm	1061 - 2512mm	815 - 2900mm	✓	
Boston lichtfilternd	1015 - 4197mm	1015 - 4262mm	1015 - 8185mm	1061 - 4177mm	815 - 2900mm	✓	
Tuscany verdunkelnd	1015 - 2740mm	1015 - 2805mm	1015 - 5271mm	1061 - 2720mm	815 - 2900mm	✓	
Tuscany lichtfilternd	1015 - 4197mm	1015 - 4262mm	1015 - 8185mm	1061 - 4177mm	815 - 2900mm	✓	
Mercury verdunkelnd	1015 - 3161mm	1015 - 3226mm	1015 - 6113mm	1061 - 3141mm	815 - 3000mm	✓	
Mercury lichtfilternd	1015 - 4197mm	1015 - 4262mm	1015 - 8185mm	1061 - 4177mm	815 - 3000mm	✓	
Sonnenfilternd	1015 - 4543mm	1015 - 4608mm	1015 - 8877mm	1061 - 4523mm	815 - 3200mm	✓	✓

<sup>1</sup> Mögliche Stoffbreiten werden bestimmt durch die jeweilige Stoffdicke. Unterschiedliche Stoffdicken können zur Folge haben, dass die max. Rahmenseitenbreite nicht erreicht werden kann. In diesen Fällen bieten wir alternative Farben oder Stoffarten an, oder auch eine längere Lieferzeit, die uns erlaubt, den passenden Stoff von unseren Lieferanten zu bekommen.

<sup>2</sup> Alle Insektenschutzsysteme mit einer Breite von mehr als 5910 mm erfordern Rahmenverbinder im Kopfprofil und der Bodenschwelle.